


# ABRAZADERA PARA PERFIL (STRUT)



## Abrazaderas CADDY® de una pieza para perfil (Strut)

- Minimiza la cantidad de piezas sueltas y aumenta la eficiencia
- La arandela de retención y la impresión de rosca simplifican el manejo y la instalación de la pieza.
- Soporta grandes cargas
- Se instala con un destornillador o llave
- Disponible en diversos materiales y terminaciones
- Modelos disponibles para tubería: Rígida, EMT, cobre, PVC/CPVC



Las abrazaderas CADDY de una pieza también están disponibles para aplicaciones de cobre y cromato amarillo.



Las series de abrazaderas para perfil (strut) de una pieza RIGD, SK y SCH tienen sello UL para aplicaciones eléctricas.

### Fácil



1

Sáquela de la caja y pártala.



2

Instale la abrazadera en el lugar deseado.



3

Círrrela y apriete.




**ERICO®**

# ABRAZADERA PARA PERFIL (STRUT)



## También disponible:



"La Original" Abrazadera SK para conduit Rígido o EMT.

La serie de abrazaderas SCH de una pieza no se parte y su rango va desde cable MC/AC de 3/8" hasta conduit EMT de 4"



Ahora con cabeza múltiple #3 Phillips y #2 Robertson.

Exclusivo de CADDY



¿Por qué lidiar con estas viejas abrazaderas?

## Serie RIGD para tubería Rígida, Fierro, PVC y CPVC

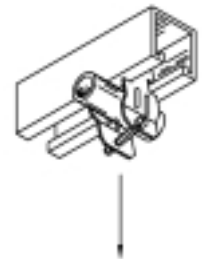
# Catálogo Electro-Galvanizada	# Catálogo Cromato Amarillo	Abrazadera de una pieza para tubería		Carga (Lbs.)
		Nominal	O.D.	
RIGD0050EG	RIGD0050CG	1/2"	0.840	400
RIGD0075EG	RIGD0075CG	3/4"	1.050	400
RIGD0100EG	RIGD0100CG	1"	1.315	600
RIGD0125EG	RIGD0125CG	1-1/4"	1.660	600
RIGD0150EG	RIGD0150CG	1-1/2"	1.900	800
RIGD0200EG	RIGD0200CG	2"	2.375	800
RIGD0250EG	RIGD0250CG	2-1/2"	2.875	800
RIGD0300EG	RIGD0300CG	3"	3.500	800
RIGD0350EG	RIGD0350CG	3-1/2"	4.000	1000
RIGD0400EG	RIGD0400CG	4"	4.500	1000

Disponible en: Acero Inox. 304 -(S4), Acero Inox.316 -(S6), Galvanizado inm. Caliente. - (HD), Aluminio - (AL). Las medidas de 3/8", 5", 6", 8", 10", 12" no vienen en diseño de una pieza, arandela ni impresión de rosca.

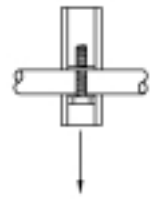
## Serie COPC para tubo de cobre

# Catálogo Aplicaciones en cobre	Abrazadera de una pieza para tubería		Carga (Lbs.)
	Nominal	O.D.	
COPC0050CP	1/2"	0.625	400
COPC0062CP	5/8"	0.750	400
COPC0075CP	3/4"	0.875	400
COPC0100CP	1"	1.125	600
COPC0125CP	1-1/4"	1.375	600
COPC0150CP	1-1/2"	1.625	600
COPC0200CP	2"	2.125	800
COPC0250CP	2-1/2"	2.625	800
COPC0300CP	3"	3.125	800
COPC0350CP	3-1/2"	3.625	800
COPC0400CP	4"	4.125	1000

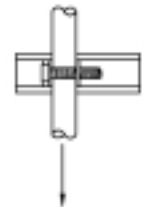
Nota a la serie RIDG/COPC - la arandela de retención y la impresión de rosca disponibles en medidas desde 1/2" a 1-1/4". Extrusión con rosca disponible en medidas 1-1/2"-4". Las medidas 1/4", 3/8", 5" y 6" no vienen en diseño de una pieza, ni arandela ni impresión de rosca.



Vea el cuadro para las cargas.



Tensión estática última de corte 75 lbs.



Tensión estática última de deslizamiento 50 lbs.

## Serie SK para conduit EMT y Rígido

# Catálogo Serie SK	Abrazadera de una pieza "Universal" para conduit EMT/Rígido	Carga (Lbs.)
SK85I	1/2"	200
SK125I	3/4"	200
SK165I	1"	200
SK205I	1-1/4"	200
SK245I	1-1/2"	200
SK325I	2"	200
SK405I	2-1/2"	350
SK485I	3"	350
SK565I	3-1/2"	350
SK645I	4"	350

Disponible en Aluminio -(AL). Para aplicaciones en Acero Inox. use la serie RIGD.

Visite [www.erico.com](http://www.erico.com) para más información

Contáctenos...  
En Latinoamérica nos puede contactar vía e-mail a la dirección [caddyLA@erico.com](mailto:caddyLA@erico.com) o bien en nuestras oficinas:

Brasil: 55 11 3621-4111  
Chile: 56 2 624-4004  
Mexico: 52 5 260-5991  
Puerto Rico / U.S. / Canada: 1-800-853-0878

**ERICO**<sup>®</sup>  
[www.erico.com](http://www.erico.com)